

# 11 de Noviembre

## Día Nacional del Trabajador Social



### Distribución de trabajadores sociales por región

Total país:  
**47.975**

Valparaíso  
**8,5% (4.088)**

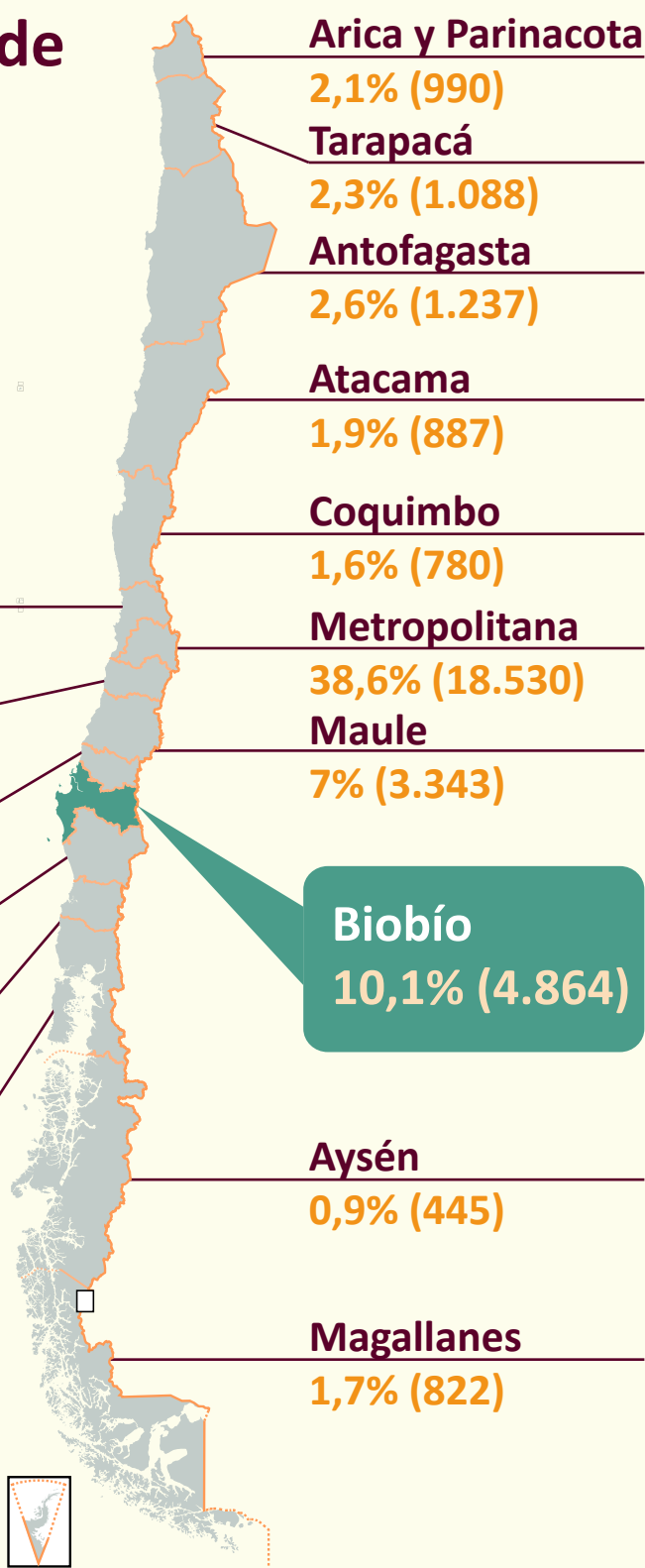
O'Higgins  
**5,5% (2.616)**

Ñuble  
**3,3% (1.583)**

Araucanía  
**7,6% (3.649)**

Los Ríos  
**1,9% (892)**

Los Lagos  
**4,5% (2.161)**



Hoy conmemoramos el Día Nacional de los/as trabajadores sociales. Este hito se consigna en el año 1950 donde se realiza una jornada de reflexión del Trabajador y Trabajadora Social, que concluye un 11 de noviembre con la declaración del Día del Asistente Social y la constitución de la Federación de Asistentes Sociales en Chile. Hoy los Asistentes Sociales y Trabajadores Sociales, cumplen un rol primordial en la comunidad aportando en el área de caso, familia, comunidad y políticas públicas.

### Distribución de trabajadores sociales según sexo, Región del Biobío



**Mujeres**  
**79%**  
**(3.841)**



**Hombres**  
**21%**  
**(1.023)**

Nota: Se considera a los Profesionales del Trabajo Social y a los Técnicos en Trabajo Social.  
Fuente: Elaboración propia sobre la base del análisis de datos de la Encuesta Casen, 2020



UNIVERSIDAD DEL BÍO-BÍO  
FACULTAD DE CIENCIAS EMPRESARIALES



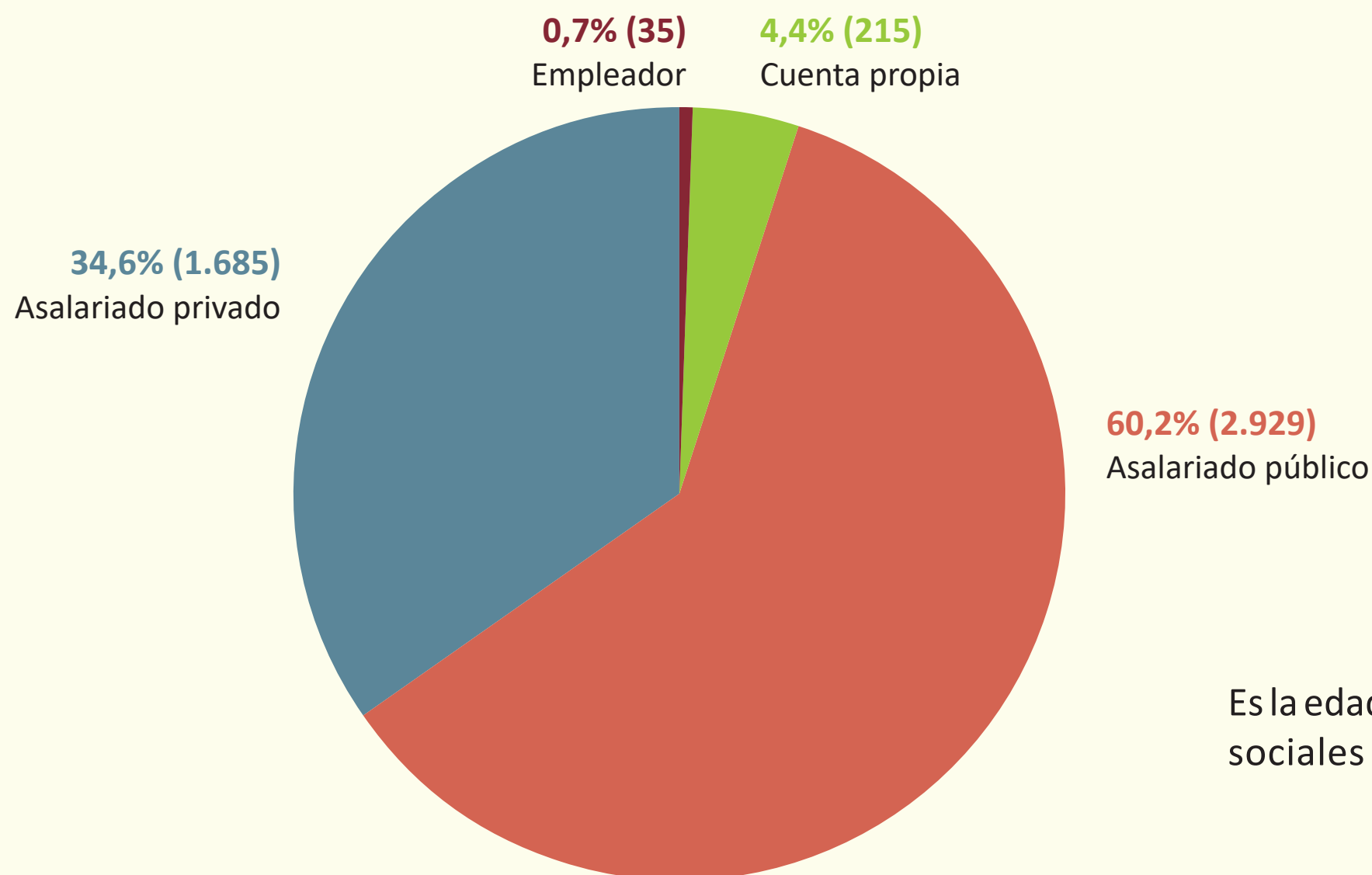
Tus desafíos laborales son los nuestros

# 11 de Noviembre

## Día Nacional del Trabajador Social



Composición de la fuerza de trabajo de los trabajadores sociales en la Región del Biobío



**38**

Es la edad promedio de los trabajadores sociales en la Región del Biobío.

**\$960.052**

Es el promedio de ingresos de los trabajadores sociales en la Región del Biobío

Nota: Se considera a los Profesionales del Trabajo Social y a los Técnicos en Trabajo Social.  
Fuente: Elaboración propia sobre la base del análisis de datos de la Encuesta Casen, 2020



UNIVERSIDAD DEL BÍO-BÍO  
FACULTAD DE CIENCIAS EMPRESARIALES



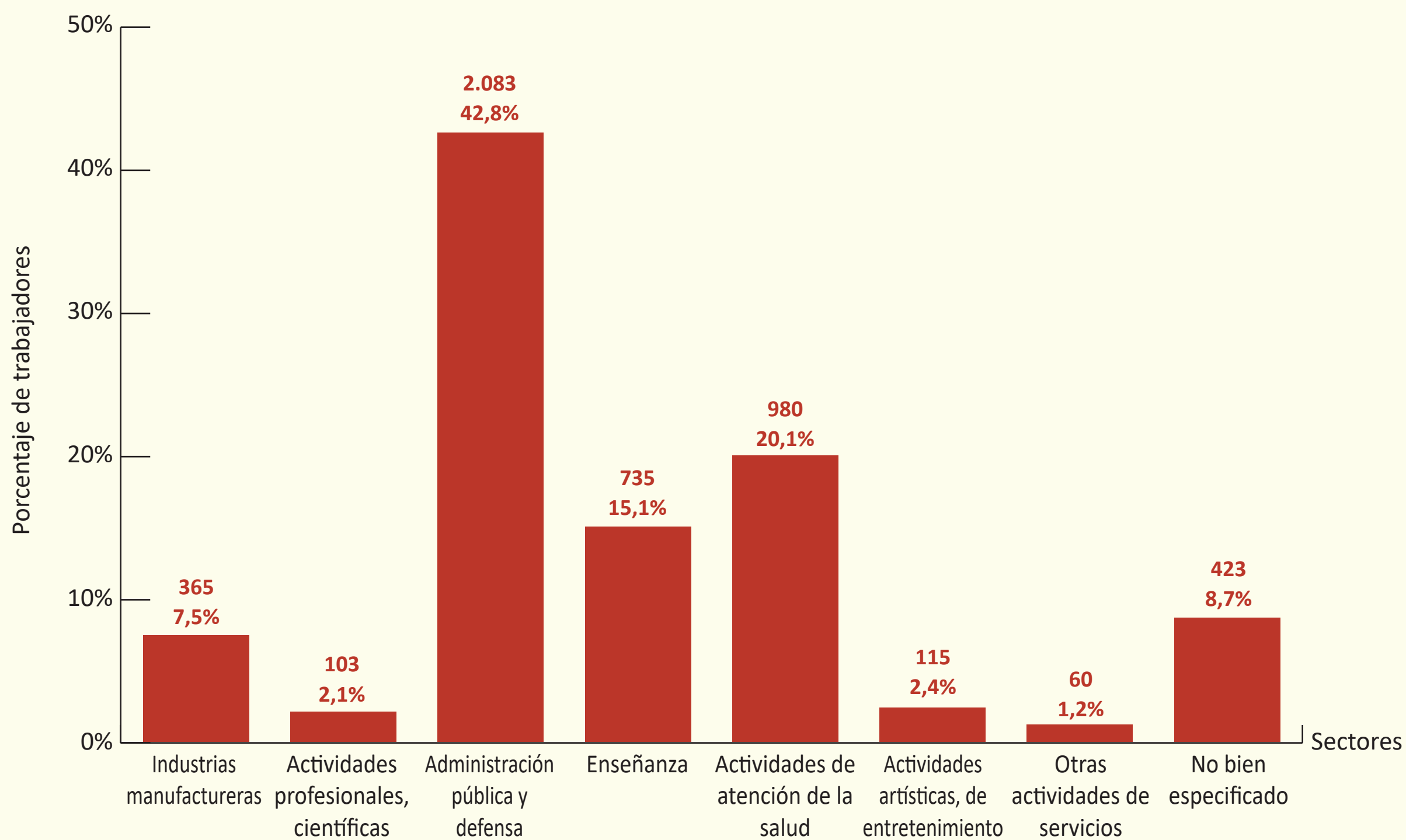
Tus desafíos laborales son los nuestros

# 11 de Noviembre

## Día Nacional del Trabajador Social



### Trabajadores sociales por sector económico en la Región del Biobío



Nota: Se considera a los Profesionales del Trabajo Social y a los Técnicos en Trabajo Social.  
Fuente: Elaboración propia sobre la base del análisis de datos de la Encuesta Casen, 2020



UNIVERSIDAD DEL BÍO-BÍO  
FACULTAD DE CIENCIAS EMPRESARIALES



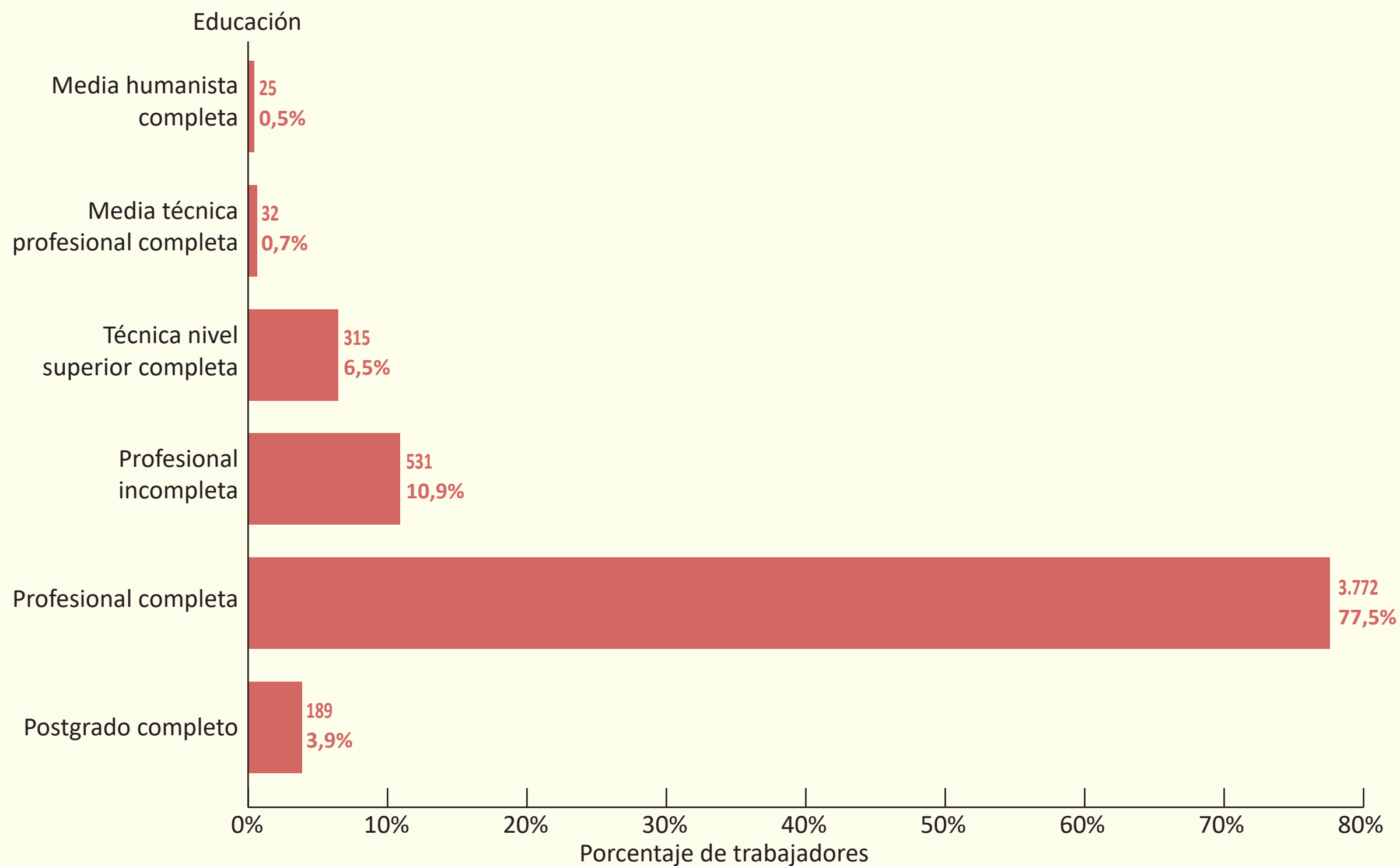
Tus desafíos laborales son los nuestros

# 11 de Noviembre

## Día Nacional del Trabajador Social



Nivel educacional de los Trabajadores Sociales de la Región del Biobío, año 2020



Nota: Se considera a los Profesionales del Trabajo Social y a los Técnicos en Trabajo Social.  
Fuente: Elaboración propia sobre la base del análisis de datos de la Encuesta Casen, 2020



UNIVERSIDAD DEL BÍO-BÍO  
FACULTAD DE CIENCIAS EMPRESARIALES



Tus desafíos laborales son los nuestros

# 11 de Noviembre

## Día Nacional del Trabajador Social



# 17

Años corresponde a la escolaridad promedio de los trabajadores sociales en la Región del Biobío.

### Información por institución

	Carrera	Total de titulados año 2019	% de titulados con continuidad de estudios	Retención 1er año	Duración real (semestres)	Empleabilidad 1er año
Instituto Profesional AIEP	Técnico en trabajo social	125	37%	74%	5,8	41%
Instituto Profesional AIEP	Trabajo Social	34	8%	s.i.	12,5	60%
Instituto Profesional del Valle Central	Trabajo Social	33	41%	47%	6,5	43%
Instituto Profesional del Valle Central	Técnico nivel superior en trabajo social	20	2%	s.i.	9,7	67%
Instituto Profesional Diego Portales	Trabajo Social	32	5%	51%	9	66%
Instituto Profesional IPG	Técnico en trabajo social	37	20%	75%	5,6	26%
Instituto Profesional Santo Tomás	Técnico en trabajo social	103	56%	73%	6,1	30%
Instituto Profesional Santo Tomás	Trabajo Social	92	15%	75%	9,6	59%
Universidad Santo Tomás	Trabajo Social	40	2%	81%	11,2	65%
Universidad San Sebastián	Trabajo Social	30	2,8%	85,1%	11,2	65%
Universidad del Bío-Bío	Trabajo Social	22	1%	35%	11,8	61%

Nota: Se considera a los Profesionales del Trabajo Social y a los Técnicos en Trabajo Social.

Fuente: Información recabada del portal mifuturo.cl y el Sistema de información de educación superior, MINEDUC.

Elaboración propia sobre la base del análisis de datos de la Encuesta Casen, 2020



UNIVERSIDAD DEL BÍO-BÍO  
FACULTAD DE CIENCIAS EMPRESARIALES



Tus desafíos laborales son los nuestros